



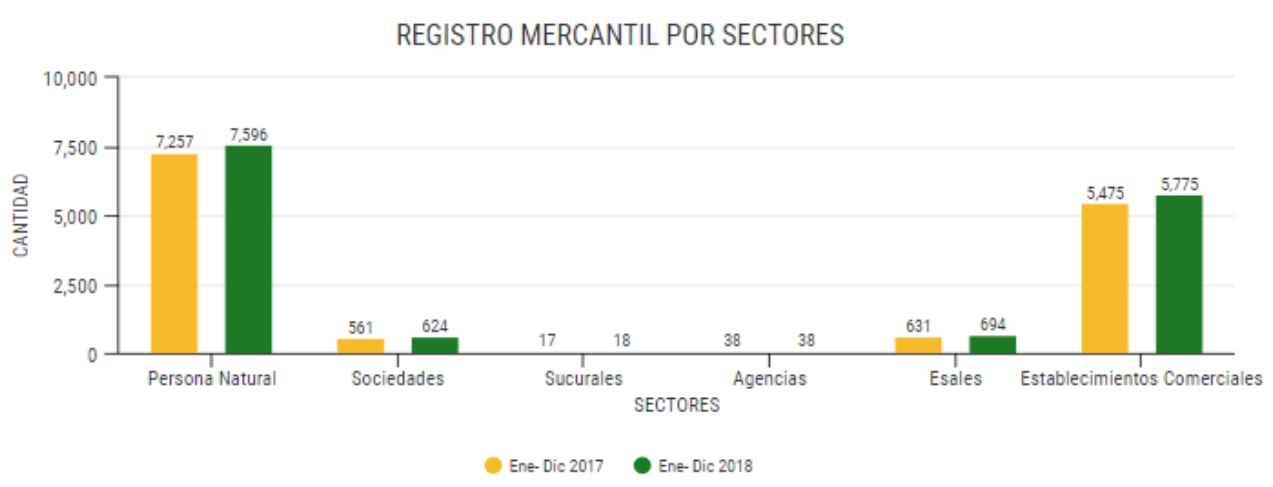
## COMPETIR POR LA PRODUCTIVIDAD COMO BASE DEL CRECIMIENTO EMPRESARIAL EN EL PIEDEMONTE ARAUCANO

La Cámara de Comercio del Piedemonte Araucano (CCPA), bajo la gestión del departamento de Desarrollo Empresarial, se encargó de recopilar los datos correspondientes al periodo 31 de Diciembre de 2017 - 31 de Diciembre de 2018, con el fin de evaluar la situación actual de la región en cuanto al crecimiento económico y productividad empresarial.

### ESTRUCTURA Y DINÁMICA EMPRESARIAL

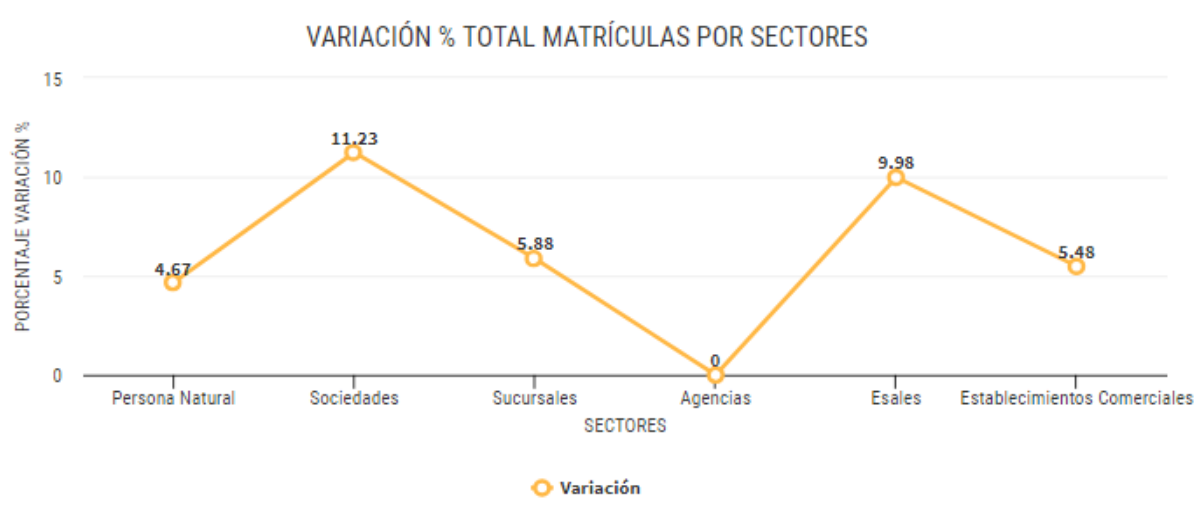
La CCPA a través de la oficina de Registros Públicos, reportó un consolidado de 14.745 matriculas distribuidas en los diferentes sectores de la economía en el departamento de Arauca, datos que se verán reflejados en los indicadores de productividad de los municipios adscritos a la CCPA y que evidencian su participación a nivel nacional en cuanto a crecimiento económico.

**Gráfica 1: Matrículas Cámara de Comercio del Piedemonte Araucano**



Fuente: Cámara de Comercio del Piedemonte Araucano - Área de Registros Públicos

**Gráfica 2: Variación entre los periodos Ene-Dic 2017 y Ene-Dic 2018**



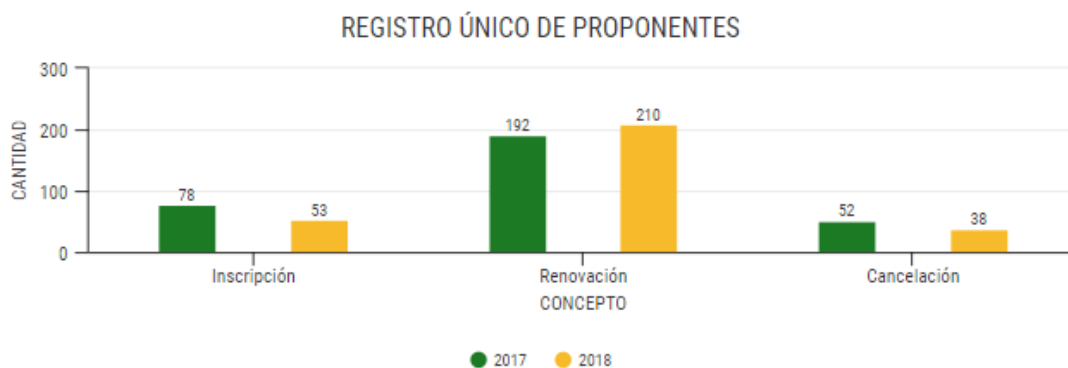
Fuente: Cámara de Comercio del Piedemonte Araucano - Área de Registros Públicos

## Gráfica 3: Movimiento Actividad Empresarial por Servicio a cierre 31 de Dic de 2018



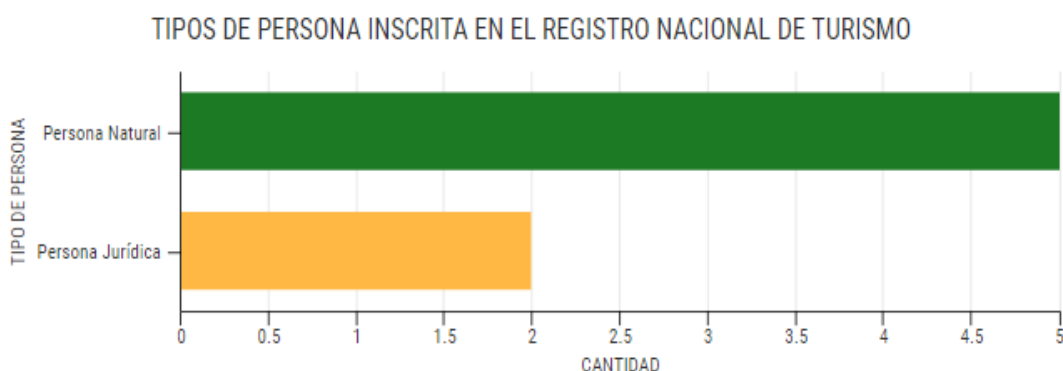
Fuente: Cámara de Comercio del Piedemonte Araucano - Área de Registros Públicos

## Gráfica 4: Movimiento Registro Único de Proponentes entre los periodos Ene-Dic 2017 y Ene-Dic 2018



Fuente: Cámara de Comercio del Piedemonte Araucano - Área de Registros Públicos

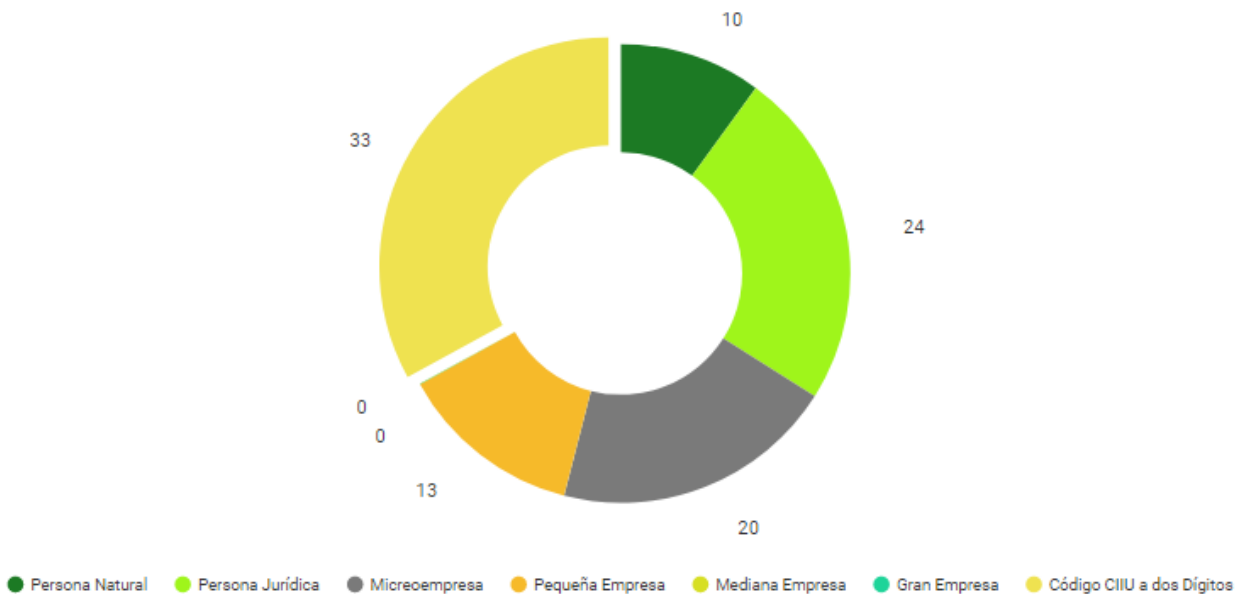
## Gráfica 5: Inscripciones en el Registro Nacional de Turismo



Fuente: Cámara de Comercio del Piedemonte Araucano - Área de Registros Públicos a cierre Dic 31 2018

## Gráfica 6: Capital Asociado a ingresos por Registro Mercantil periodo 2018

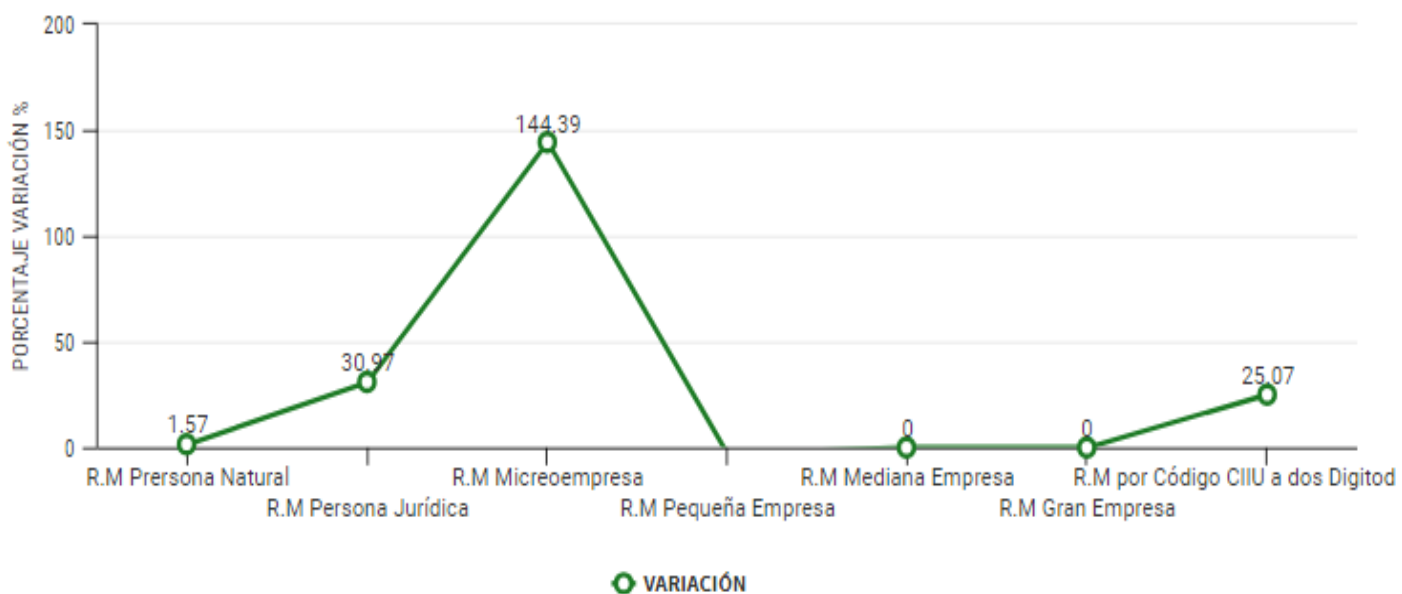
PARTICIPACIÓN % INGRESOS POR REGISTRO MERCANTIL



Fuente: Cámara de Comercio del Piedemonte Araucano - Área de Registros Públicos Dic 31 2018

## Gráfica 7: Variación entre los periodos Ene-Dic 2017 y Ene-Dic 2018

VARIACIÓN % INGRESO REGISTRO MERCANTIL



Fuente: Cámara de Comercio del Piedemonte Araucano - Área de Registros Públicos Dic 31 2018

## ANÁLISIS GENERAL

---

El rendimiento en la región se ha mantenido por debajo de la media nacional, por lo que se puede concluir que las políticas de intervención que están dirigidas a mejorar la productividad sectorial deberán estar más encaminadas al aprovechamiento de los factores de producción al máximo.

Las empresas de la región necesitan crear estrategias que les permitan explotar el potencial de sus tecnologías de producción a través de la formación de modelos eficientes de estructuración, estandarización de procesos y fortalecimiento de la administración gerencial.

Es necesario incentivar la adopción y creación de tecnologías por medio de estímulos a la innovación con programas de crédito que impulsen la formación de capital humano que ayude a optimizar la productividad de las empresas.